



COMISIÓN
NACIONAL
DE VALORES
REPÚBLICA ARGENTINA



ON Simple



Las empresas
PyME
son el **motor**
de la economía
y el empleo

Cantidad de empresas PyME

~850.000

Participación en la generación de empleo

70%

DATOS ECONÓMICOS

Participación sobre el PBI

40%

Participación en el total de empresas

98%



Las empresas
PyME
son el **motor**
de la economía
y el empleo

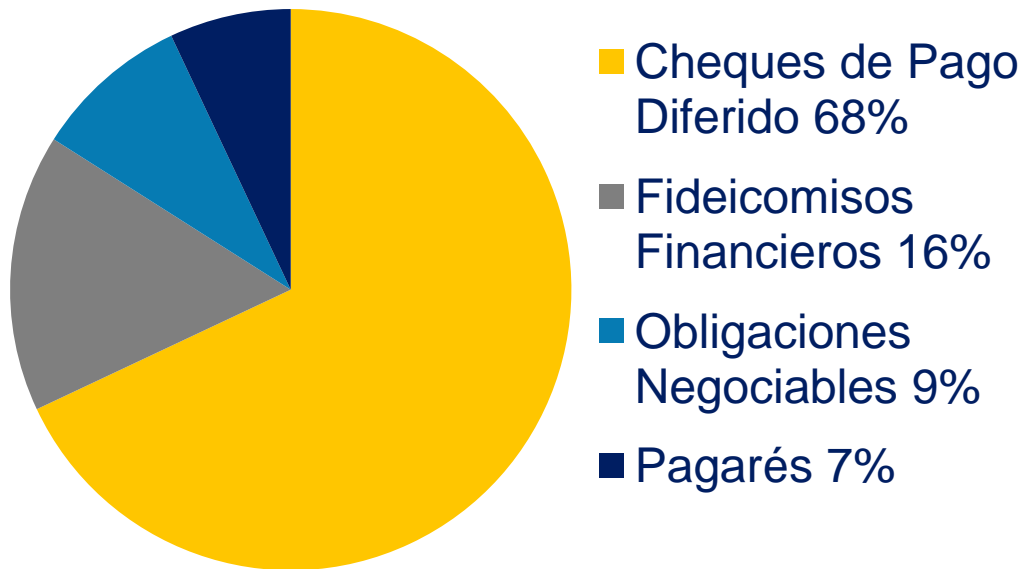
De cada \$ 100 de financiamiento PyME,
\$ 95 proveen los **bancos**

Menos del 1% de las PyME
accede al mercado de capitales

Si bien el financiamiento PyME a través del
mercado de capitales superó los US\$ 1.500
MM en 2017, **sigue siendo muy bajo**



Composición del financiamiento PyME en el Mercado de Capitales en 2017



68%
del financiamiento se
concentra en
**cheques de pago
diferido**

Si bien los **Cheques de Pago Diferido (CPD)** son muy útiles para financiar capital de trabajo, su plazo promedio es de **sólo 5 meses**



¿Por qué no acceden las PyMEs al mercado de capitales?

Desconocimiento del mercado de capitales y sus productos

Desconfianza y temores de ingresar a un ámbito desconocido

Visión como algo “**complejo**” y orientado a grandes empresas

Sensación de “lejanía” ante los Mercados, Agentes y ante la Comisión Nacional de Valores por falta de **federalización**

Altos costos para el ingreso al mercado y el cumplimiento regulatorio durante la vida del producto



¿Qué buscamos con
la **ON Simple**
para PyMEs?



Alargar los plazos de financiamiento



Facilitar la inversión en proyectos productivos



Generar impacto en la economía real y el empleo



¿Que empresas califican como PyME para el mercado de capitales?

Toda empresa constituida en el país con los siguientes ingresos anuales:

Agropecuario	Industria y Minería	Comercio	Servicios	Construcción
\$ 289.300.000	\$ 966.300.000	\$ 1.140.300.000	\$ 328.900.000	\$ 452.800.000

*Promedio de los últimos tres (3) estados contables anuales excluidos IVA, impuesto interno que corresponda y hasta un máximo del 75% de los ingresos por exportaciones.



Características ON Simple

- Es un **instrumento de deuda** del mercado de capitales
- Emisiones **100% avaladas** por Entidades de Garantía
- Financiamiento para **inversión productiva, capital de trabajo o reestructuración de pasivos**
- **A la medida de las necesidades de la PyME**, quien determinará:
 - ✓ Monto de deuda
 - ✓ Plazo de pago
 - ✓ Forma de pago: Capital amortizable o pagadero en su totalidad al vencimiento
 - ✓ En pesos o en moneda extranjera
- Trámite completamente **digital** en CNV favorece la federalización del mercado de capitales



Costos ON Simple

- **Tasa de interés**

Fija o variable (BADLAR + margen)

Ofertas a través de subasta pública

La PyME, a través del Agente/Mercado, fija la tasa de interés de corte o límite a la cual está dispuesta a financiarse

- **Costos de la garantía**

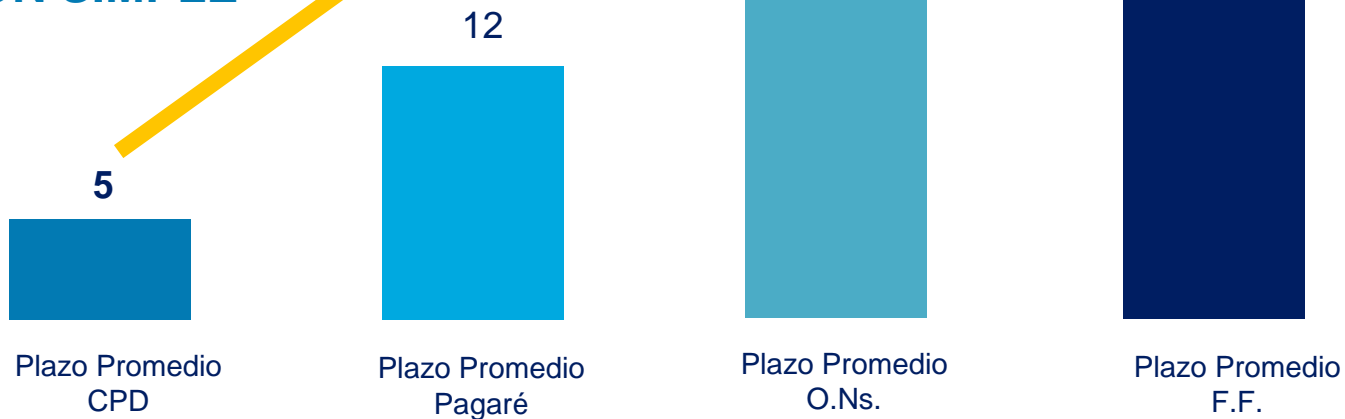
Entre 1,5% y 3% anual sobre el saldo de capital garantizado

- **Comisiones del proceso de colocación en mercado**

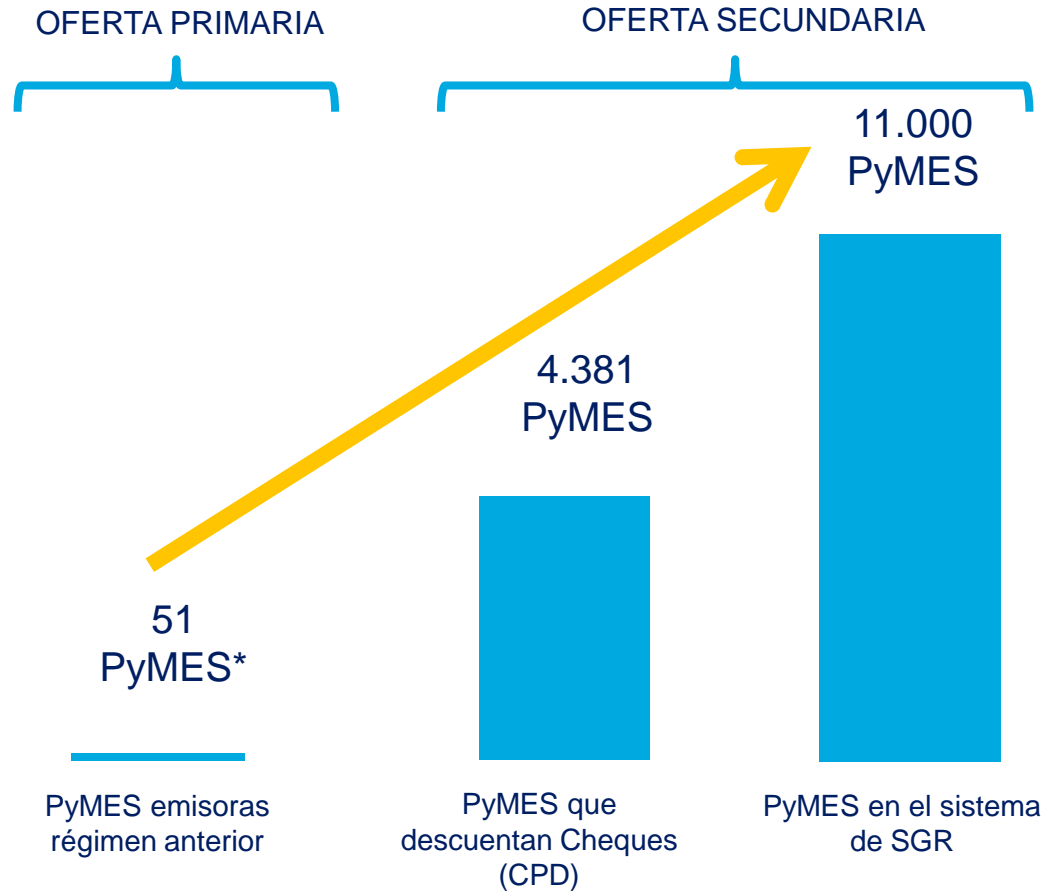
Entre un 1% y 2% sobre el monto colocado

OTORGA AL EMISOR UN POTENCIAL DE MEJORA EN LOS PLAZOS

Potencial mejora
ON SIMPLE

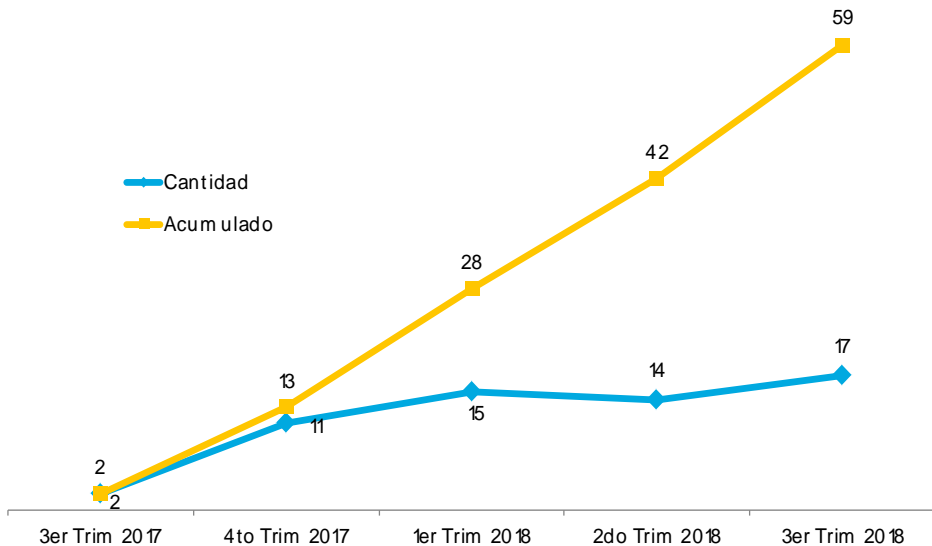


POTENCIAL INICIAL DEL INSTRUMENTO

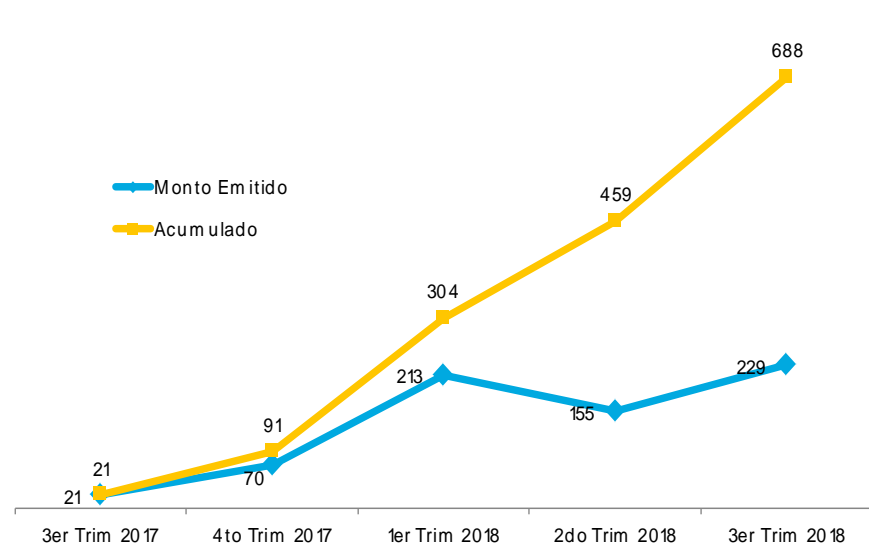


ACELERACIÓN EN EL RITMO DE EMISIONES

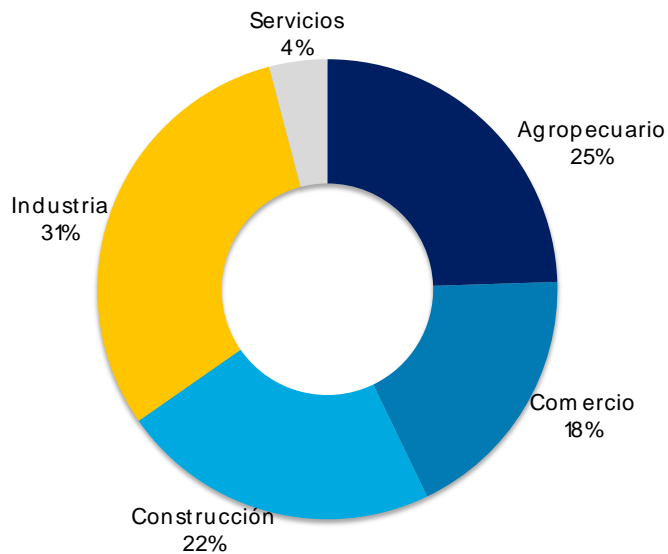
EMISIONES (Cantidad)



MONTO DE EMISIONES (En millones de pesos)



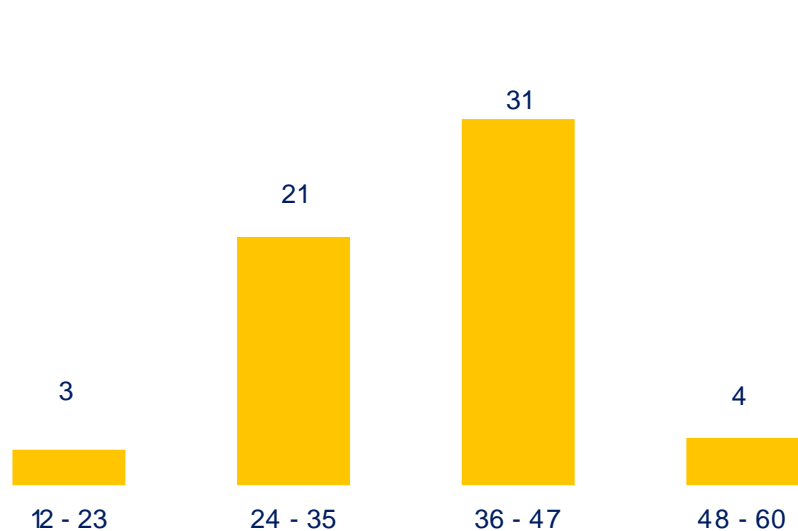
EMISIONES POR PROVINCIA Y POR SECTOR



PLAZOS Y MONTOS EMITIDOS DESDE AGO-17 A SEP-18

CANTIDAD DE EMISIONES POR PLAZO DE EMISIÓN

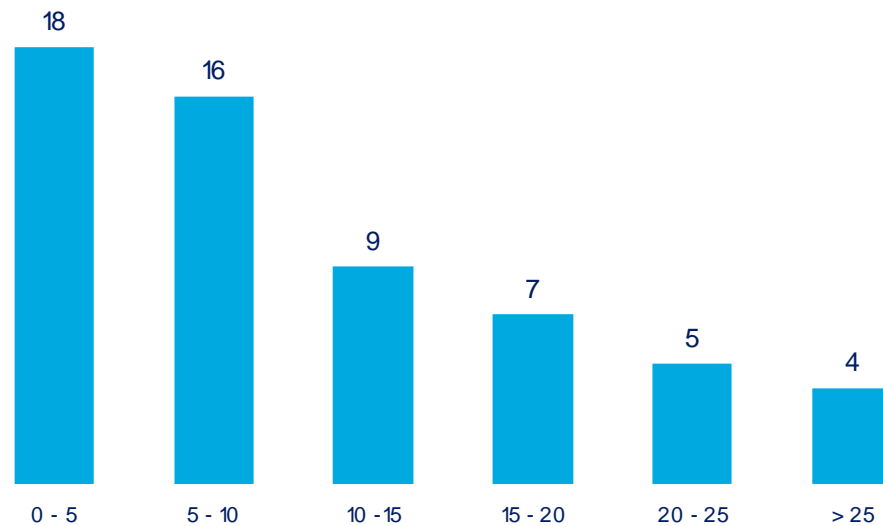
(En cantidad de emisiones)



Meses

EMISORES POR RANGO DE MONTO DE EMISION

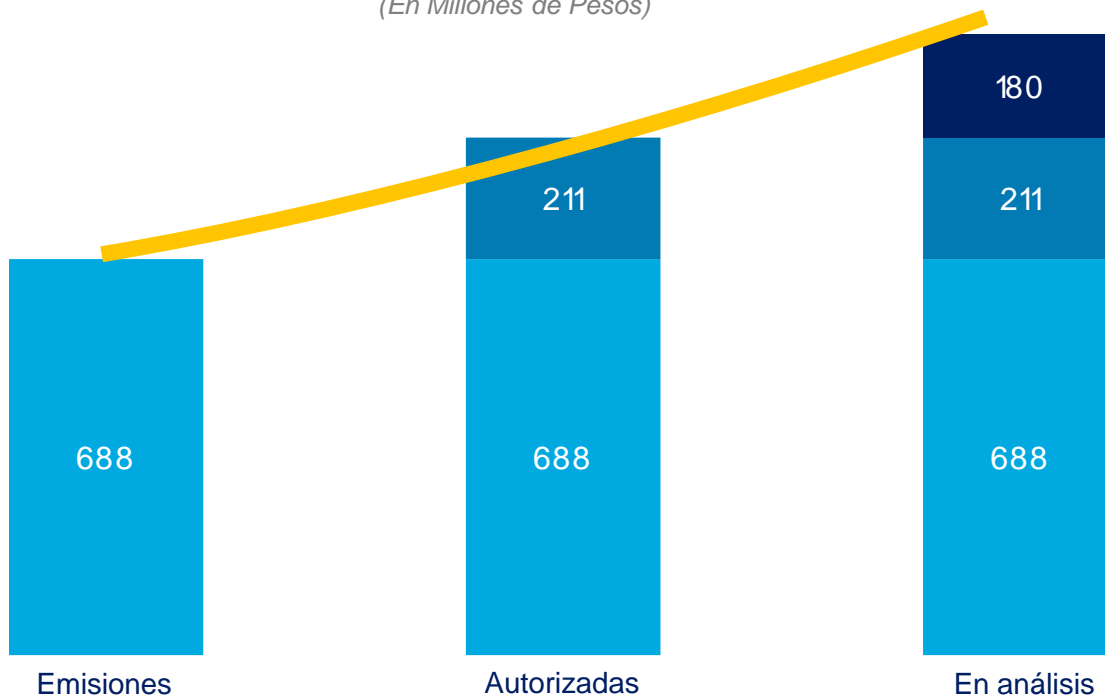
(En cantidad de emisiones)



Millones de Pesos

PLAZOS Y MONTOS EMITIDOS DESDE AGO-17 A SEP-18

MONTOS POR STATUS DE LA SOLICITUD**
(En Millones de Pesos)





PARA MAYOR INFORMACIÓN

www.cnv.gov.ar/onsimple

0800-333-2683 (Opción 3)

pyme@cnv.gov.ar



COMISIÓN
NACIONAL
DE VALORES
REPÚBLICA ARGENTINA